

DIVA

Gelato





ΔIVA

H 125 • 140

P 110

L 120 • 170 • 220 • 120+50 • 170+50 • AE45

Gelato

	TN Chiller	TB Freezer	TB/TN Dual Temp
--	---------------	---------------	--------------------

RS-Static			
RV-Ventilated		•	•
TCS-Heated			
CH-Chocolate			

Installation

- Plug-in
- Remote (optional)

Configuration

- Canalized (optional)
- Dual Temperature (optional)

Temperature

-20/+2 °C

Refrigerant

- R290 (Plus)
- R452A (Plus 1 - Plus 2)

Refrigeration

- Ventilated
- Plus
 - Plus 1 (optional)
 - Plus 2 (optional)

Compressor

Hermetic

Defrost

Reverse cycle

Climate class

- 7 - Plus
- 4 - Plus 1 / Plus 2

Upper glass

Single

Front glass

Heated single

Side glasses

Heated stratified

Opening system

Openable glass structure towards the bottom

Rear closing system

- Plexiglass Sliding doors
- Self rolling curtain

Work top

Solid surface White

Lighting

Led 5700 K

Equipment handling

Swivel casters with brake and height adjustable feet

Installazione

- Plug-in
- Remoto (optional)

Configurazione

- Canalizzabile (optional)
- Dual Temperature (optional)

Temperatura

-20/+2 °C

Refrigerante

- R290 (Plus)
- R452A (Plus 1 - Plus 2)

Refrigerazione

- Ventilata
- Plus
 - Plus 1 (optional)
 - Plus 2 (optional)

Compressore

Ermetico

Sbrinamento

Inversione di ciclo

Classe Climatica

- 7 - Plus
- 4 - Plus 1 / Plus 2

Vetro superiore

Singolo

Vetro frontale

Singolo riscaldato

Vetri laterali

Stratificati riscaldati

Apertura anteriore

Apertura ribaltabile verso il basso

Chiusura posteriore

- Scorrevoli in Plexiglass
- Tenda manuale autoavvolgente

Piano di servizio

Superficie solida bianca

Illuminazione

Led 5700 K

Movimentazione

Ruote pivotanti con freno e piedini regolabili in altezza



R290



Dual temperature



DIVA GELATO		Model type Tipo di banco	Total display area Superficie espositiva totale m ²	Temperature class Classe di temperatura	Recommended temperature Temperatura consigliata °C	Energy class Classe energetica		Energy efficiency index Indice di efficienza energetica EEI		Annual energy consumption Consumo annuo AEC kWh/A		Light source type and class Tipo e classe illuminazione
Height Altezza	Length Lunghezza					R452A	R290	R452A	R290	R452A	R290	
H 125 PLUS	120	IGF1	G2	0,71	-15°C	E	E	54,51	52,12	9.285	8.878	-
	170	IGF1	G2	1,07	-15°C	E	E	58,86	56,30	12.355	11.816	-
	220	IGF1	G2	1,43	-15°C	E	E	59,26	56,69	14.782	14.140	-
	120+50	IGF1	G2	1,07	-15°C	E	E	58,86	56,30	12.355	11.816	-
H140 PLUS	170+50	IGF1	G2	1,43	-15°C	E	E	59,26	56,69	14.782	14.140	-
	120	IGF1	G2	0,71	-15°C	E	E	61,34	54,05	12.874	9.207	-
	170	IGF1	G2	1,07	-15°C	E	E	56,68	58,49	9.656	12.276	-
	220	IGF1	G2	1,43	-15°C	E	E	61,94	59,06	15.449	14.731	-
	120+50	IGF1	G2	1,07	-15°C	E	E	61,34	58,49	12.874	12.276	-
H125 PLUS 1 PLUS 2	170+50	IGF1	G2	1,43	-15°C	E	E	61,94	59,06	15.449	14.731	-
	120	IGF1	G2	0,71	-15°C	E	-	57,68	-	9.825	-	-
	170	IGF1	G2	1,07	-15°C	E	-	62,30	-	13.075	-	-
H140 PLUS 1 PLUS 2	220	IGF1	G2	1,43	-15°C	E	-	62,73	-	15.647	-	-
	120	IGF1	G2	0,71	-15°C	E	-	59,81	-	10.188	-	-
	170	IGF1	G2	1,07	-15°C	E	-	64,72	-	13.584	-	-
	220	IGF1	G2	1,43	-15°C	F	-	65,35	-	16.301	-	-

Configuration: air cooled plug in unit (R290 or R452A), self-rolling curtain closure, led lighting.

Configurazione: motore a bordo ad aria (R290 or R452A), chiusura tendina manuale autoavvolgente, illuminazione led.








Diva Gelato

		120	170	220	120+50	170+50
External dimensions (LxDxH) Dimensioni esterne (LxPxH)	H125	1176 x 1103 x 1257 mm	1671 x 1103 x 1257 mm	2166 x 1103 x 1257 mm	1671 x 1103 x 1257 mm	2166 x 1103 x 1257 mm
	H140	1176 x 1103 x 1408 mm	1671 x 1103 x 1408 mm	2166 x 1103 x 1408 mm	1671 x 1103 x 1408 mm	2166 x 1103 x 1408 mm
Capacity (gross/net) Capacità (lorda/netta)	H125	719 / 147 lt	1059 / 216 lt	1399 / 285 lt	1059 / 216 lt	1399 / 285 lt
	H140	865 / 147 lt	1273 / 216 lt	1680 / 285 lt	1273 / 216 lt	1680 / 285 lt
Net weight Peso netto	H125	300 kg	375 kg	470 kg	385 kg	480 kg
	H140	325 kg	385 kg	480 kg	408 kg	505 kg
Refrigeration Refrigerazione	Ventilated Ventilata					
Refrigerant Refrigerante	R290 (Plus) R452A (Plus 1 / Plus 2)				R290 (Plus)	
Climate class Classe climatica	7 (Plus) 4 (Plus 1 / Plus 2)				7 (Plus)	
Operating conditions Condizioni ambientali	35 °C / 75 %RH (Plus) 30 °C / 55 %RH (Plus 1 / Plus 2)				35 °C / 75 %RH (Plus)	
Cabinet capacity range Temperatura di regolazione	-20/+2 °C				-20/+2 °C differenziabili per zona	
Product temperature Temperatura prodotto	-16/-14 °C				-16/-14 °C differenziabili per zona	
Compressor (type) Compressore (tipologia)	1 Hermetic 1 Ermetico		2 Hermetics 2 Ermetici			
Defrost Sbrinamento	Reverse Cycle Inversione di Ciclo					
Power supply Alimentazione	230 V / 1 Ph / 50 Hz		400 V / 3 Ph / 50 Hz			
Electrical input (nominal) Assorbimento elettrico (regime)	1240 W / 6 A	1720 W / 3 A	2700 W / 4,2 A	1720 W / 3 A	2700 W / 4,2 A	
Electrical input (defrost) Assorbimento elettrico (sbrinamento)	2300 W / 11 A	2950 W / 4,9 A	6300 W / 8,5 A	2950 W / 4,9 A	6300 W / 8,5 A	

Technical sheet about models whit condensing unit included with air cooled
Dati tecnici riferiti a modelli con unità a bordo con condensazione ad aria

Setup













Allestimento

5 Lt 360 x 165 x 120 h		12	18	24	18 (6+12)	24 (6+18)
5 Lt 360 x 250 x 80 h		8	12	16	12 (4+8)	16 (4+12)
5 Lt (trapezoidali) 360 x 185 x 120 h		-	-	-	-	-
Ice cream stick container Vaschetta stecchi		8	12	16	12 (4+8)	16 (4+12)
Single portions container Vaschetta monoporzioni		8	12	16	12 (4+8)	16 (4+12)
Pastry tray (LxD) Vassoio pasticceria (LxP)	Plus	2x (990x315) mm	2x (1485x315) mm	2x (1980x315) mm	2x (990x315) mm + 2x (495x315) mm	2x (1485x315) mm + 2x (495x315) mm
	Plus 1	1046x720 mm	1541x720 mm	2036x720 mm	-	-
	Plus 2	2x (990x315) mm	2x (1485x315) mm	2x (1980x315) mm	-	-

AE45
1833 x 1103 x 1257 mm
1833 x 1103 x 1408 mm
946 / 193 lt
1136 / 193 lt
378 kg
400 kg
Ventilated Ventilata
R290 (Plus)
7 (Plus)
35 °C / 75 %RH (Plus)
-20/+2 °C
-16/-14 °C
2 Hermetics 2 Ermetici
Reverse Cycle Inversione di Ciclo
400 V / 3 Ph / 50 Hz
1720 W / 3 A
2950 W / 4,9 A

13
9
14
-
-
-
-

Available colours - Colori disponibili

Front panel (1) Pannello frontale	Front grid (2) Griglia frontale	Side panels (3) Pannelli laterali
<ul style="list-style-type: none"> ●  Corian™ Glacier White ●  Corian™ Clay ●  Corian™ Pearl Gray ●  Corian™ Bisque ●  RAL on request 	<ul style="list-style-type: none"> ●  RAL 9003 ●  RAL on request 	<ul style="list-style-type: none"> ●  Corian™ Glacier White ●  Corian™ Clay ●  Corian™ Pearl Gray ●  Corian™ Bisque ●  RAL on request
● Standard / Di serie	● Standard / Di serie	● Standard / Di serie



DIVA



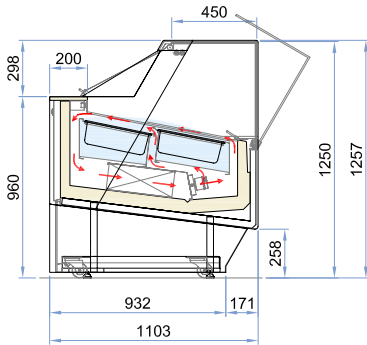
Gelato H125

H125



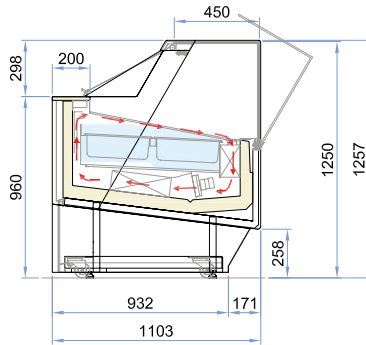
Single evaporator with double front air out flow. Fixed deflectors.

Singolo evaporatore con doppia mandata d'aria a flusso anteriore. Deflettori fissi.



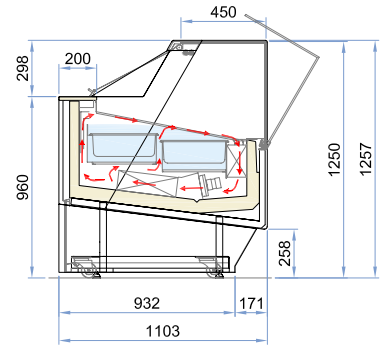
Double evaporator with single air out rear flow. Adjustable deflectors.

Doppio evaporatore con singola mandata d'aria a flusso posteriore. Deflettori regolabili.



Double evaporator with double air out rear flow. Adjustable deflectors.

Doppio evaporatore con doppia mandata d'aria a flusso posteriore. Deflettori regolabili.

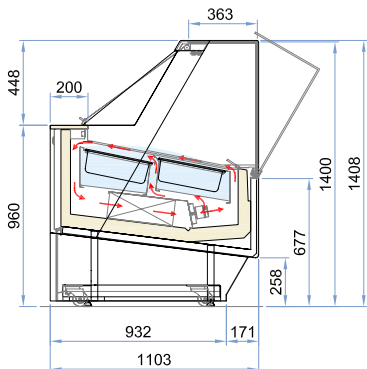


H140



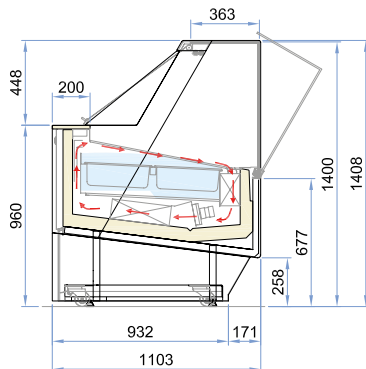
Single evaporator with double front air out flow. Fixed deflectors.

Singolo evaporatore con doppia mandata d'aria a flusso anteriore. Deflettori fissi.



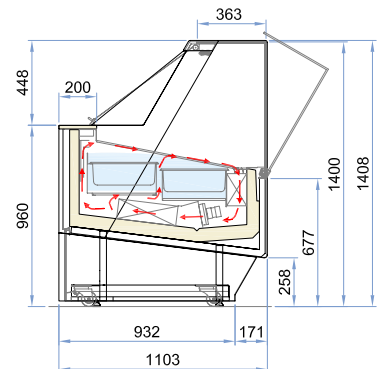
Double evaporator with single air out rear flow. Adjustable deflectors.

Doppio evaporatore con singola mandata d'aria a flusso posteriore. Deflettori regolabili.



Double evaporator with double air out rear flow. Adjustable deflectors.

Doppio evaporatore con doppia mandata d'aria a flusso posteriore. Deflettori regolabili.



DIVA

Pastry





DIVA

H 125 • 140

P 110

L 120 • 170 • 220 • AE45

Pastry

	TN Chiller	TB Freezer	TB/TN Dual Temp
--	---------------	---------------	--------------------

RS-Static			
RV-Ventilated	•		
TCS-Heated			
CH-Chocolate			

Installation

- Plug-in
- Remote (optional)

Configuration

- Canalized (optional)
- Shelf 1 (H125)
- Shelves 2 (H140)

Temperature

+1/+10 °C

Refrigerant

R290

Refrigeration

Ventilated

Compressor

Hermetic

Defrost

Off cycle

Climate class

3

Upper glass

Single

Front glass

Heated single

Side glasses

Heated stratified

Opening system

Openable glass structure
towards the bottom

Rear closing system

- Plexiglass Sliding doors
- Self rolling curtain

Work top

Solid surface White

Lighting

Led 5700 K

Equipment handling

Swivel casters with brake
and height adjustable feet

Installazione

- Plug-in
- Remoto (optional)

Configurazione

- Canalizzabile (optional)
- 1 Mensola (H125)
- 2 Mensole (H140)

Temperatura

+1/+10 °C

Refrigerante

R290

Refrigerazione

Ventilata

Compressore

Ermetico

Sbrinamento

Fermata compressore

Classe Climatica

3

Vetro superiore

Singolo

Vetro frontale

Singolo riscaldato

Vetri laterali

Stratificati riscaldati

Apertura anteriore

Apertura ribaltabile
verso il basso

Chiusura posteriore

- Scorrevoli in Plexiglass
- Tenda manuale autoavvolgente

Piano di servizio

Superficie solida bianca

Illuminazione

Led 5700 K

Movimentazione

Ruote pivotanti con freno
e piedini regolabili in altezza



R290



DIVA PASTRY		Model type Tipo di banco	Total display area Superficie espositiva totale m ²	Temperature class Classe di temperatura	Recommended temperature Temperatura consigliata °C	Energy class Classe energetica		Energy efficiency index Indice di efficienza energetica EEI		Annual energy consumption Consumo annuo AEC kWh/A		Light source type and class Tipo e classe illuminazione
Height Altezza	Length Lunghezza					G						
H125	120	IHC7	M1	0,36	+2°C	G	84,97	1.826	73,66	5.885	5.533	-
	170	IHC7	M1	0,52	+2°C	G	93,73	2.238	72,82	7.085	6.658	-
	220	IHC7	M1	0,67	+2°C	G	98,66	2.592	74,18	8.507	7.992	-
H140	120	IHC7	M1	0,27	+2°C	G	89,64	1.802	64,18	6.213	5.861	-
	170	IHC7	M1	0,38	+2°C	G	97,08	2.120	63,33	7.545	7.118	-
	220	IHC7	M1	0,50	+2°C	G	98,92	2.332	64,32	9.098	8.583	-

Configuration: air cooled plug in unit R290, self-rolling curtain closure, led lighting, illuminated shelves.

Configurazione: motore a bordo ad aria R290, chiusura tendina manuale autoavvolgente, illuminazione led, mensole illuminate.



Diva Pastry

		120	170	220
External dimensions (LxDxH) Dimensioni esterne (LxPxH)	H125	1176 x 1103 x 1257 mm	1671 x 1103 x 1257 mm	2166 x 1103 x 1257 mm
	H140	1176 x 1103 x 1408 mm	1671 x 1103 x 1408 mm	2166 x 1103 x 1408 mm
Capacity (gross/net) Capacità (lorda/netta)	H125	720 / 214 lt	1059 / 317 lt	1398 / 418 lt
	H140	865 / 239 lt	1272 / 254 lt	1680 / 466 lt
Net weight Peso netto	H125	295 kg	375 kg	470 kg
	H140	318 kg	400 kg	492 kg
Refrigeration Refrigerazione	Ventilated Ventilata			
Refrigerant Refrigerante	R290			
Climate class Classe climatica	3			
Operating conditions Condizioni ambientali	25 °C / 60 %RH			
Product temperature Temperatura prodotto	+1/+10 °C			
Compressor (type) Compressore (tipologia)	1 Hermetic 1 Ermetico			
Defrost Sbrinamento	Off Cycle Fermata compressore			
Power supply Alimentazione	230 V / 1 Ph / 50 Hz			
Electrical input (nominal) Assorbimento elettrico (regime)		1350 W / 6,5 A	1620 W / 7,8 A	2120 W / 10,2 A
Electrical input (defrost) Assorbimento elettrico (sbrinamento)		520 W / 2,8 A	490 W / 2,7 A	590 W / 3,2 A

Technical sheet about models whit condensing unit included with air cooled
Dati tecnici riferiti a modelli con unità a bordo con condensazione ad aria

Setup

Allestimento

Pastry tray (LxD) Vassoio pasticceria (LxP)	1047x800 mm	1542x800 mm	2036x800 mm
Shelf (LxD) Mensola (LxP)	1078x210 mm 1078x300 mm	1573x210 mm 1573x300 mm	2068x210 mm 2068x300 mm

AE45

1835 x 1213 x 1257 mm

1835 x 1213 x 1408 mm

946 / 205 lt

1136 / 200 lt

368 kg

390 kg

Ventilated
Ventilata

R290

3

25 °C / 60 %RH

+1/+10 °C

1 Hermetic
1 Ermetico**Off Cycle**
Fermata compressore

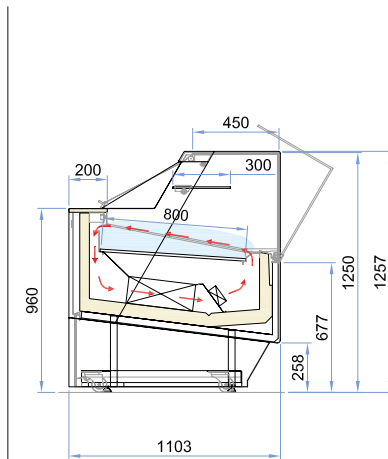
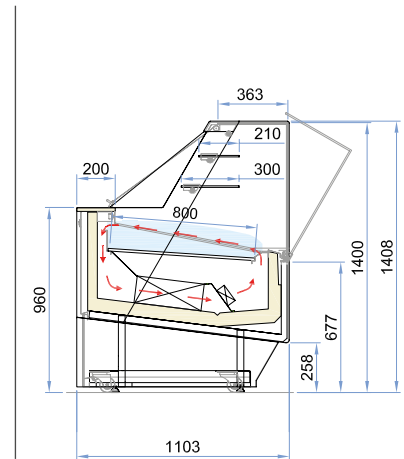
230 V / 1 Ph / 50 Hz






1620 W / 7,8 A

490 W / 2,7 A



-

-






H125**H140****Available colours - Colori disponibili****Front panel (1)**
Pannello frontale

-  Corian™ Glacier White
-  Corian™ Clay
-  Corian™ Pearl Gray
-  Corian™ Bisque
-  RAL on request

● **Standard / Di serie****Front grid (2)**
Griglia frontale

-  RAL 9003
-  RAL on request

● **Standard / Di serie****Side panels (3)**
Pannelli laterali

-  Corian™ Glacier White
-  Corian™ Clay
-  Corian™ Pearl Gray
-  Corian™ Bisque
-  RAL on request

● **Standard / Di serie**